

alethia™


Mycoplasma Direct

PROCÉDURE DE TEST

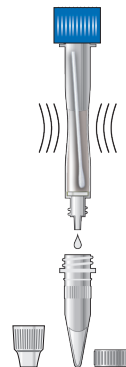
Comment effectuer le test



1. Conserver le frottis de gorge dans un milieu de transport non nutritif sur éponge (Liquid Amies, sans charbon, ou Liquid Stuart).



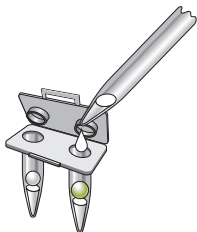
2. Insérer un seul écouvillon dans le SMP PREP et briser la tige de l'écouvillon. Reboucher le SMP PREP et passer au vortex pendant 10 secondes.



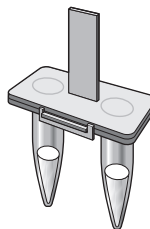
3. Transférer 5 à 10 gouttes d'échantillon dans le tube de traitement thermique.



4. Chauffer le tube de traitement thermique Alethia™ à 95 C pendant 10 minutes. Mélanger au vortex pendant 10 secondes.



5. À l'aide d'une micropipette, transférer 50 µL d'échantillon traité thermiquement dans le puits TEST (gauche), puis transférer 50 µL d'échantillon traité thermiquement dans le puits CONTRÔLE (droite) du dispositif de test Alethia™.



6. Fermer le dispositif et rabattre le loquet. Tapoter doucement le dispositif pour éliminer les bulles d'air piégées au fond des tubes. Examiner soigneusement les tubes de réaction pour s'assurer qu'il ne reste pas de bulles d'air.



7. Insérer le dispositif de test Alethia™ dans l'instrument Alethia™ et lancer la réaction d'amplification et la détection.



Cette procédure résumée est représentative de la notice au moment de sa publication.
Pour des instructions complètes, se référer à la notice la plus récente.

USA/CORPORATE OFFICE

3471 River Hills Drive
Cincinnati, Ohio 45244, USA
Telephone: 513-271-3700

MERIDIAN BIOSCIENCE EUROPE

Belgium/Luxembourg Tel: +32 (0)6789 5959
France Tel: +33 (0)1 4256 0440
Germany Tel: +49 (0)3371 60 222 31
Italy Tel: +39 0331 43 3636
Netherlands Tel: +31 (0)411 62 11 66
United Kingdom Tel: +44 (0)20 8453 7970

Orders/Customer Service: 1-800-543-1980
Technical Support: 1-800-343-3858
Information Fax: 513-272-5432
Ordering Fax: 513-271-0124
meridianbioscience.com

meridian BIOSCIENCE™