

WERKWIJZE

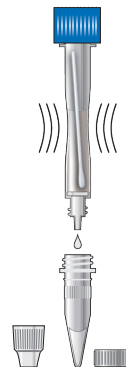
Uitvoeren van de test



1. Bewaar het keeluitstrijkje in een geschikt, niet-voedzaam transportmedium met sponsje (Liquid Amies zonder koolstof, of Liquid Stuart).



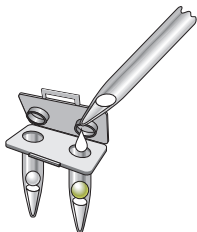
2. Steek het enkele wattenstaafje in de SMP PREP en breek het handvat van het staafje af. Plaats de dop terug op de SMP PREP en schud 10 seconden.



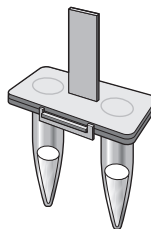
3. Breng 5-10 druppels van het monster over in het hittebehandelingsbuisje.



4. Incubeer het hittebehandelingsbuisje 10 minuten op 95 C. Schud 10 seconden.



5. Gebruik een micropipet en breng 50 µL van het geprepareerde monster over naar de (linker) TEST-kamer. Breng vervolgens 50 µL over naar de (rechter) CONTROLE-kamer van het Alethia™ Test Device.



6. Sluit het Alethia™ Test Device en controleer de veiligheidsluiting. Tik zachtjes op het Alethia™ Test Device om de luchtballen te verwijderen. Controleer zorgvuldig of alle luchtballen in het Alethia™ Test Device weg zijn.



7. Plaats het Alethia™ Test Device in het Alethia™ instrument en start de amplificatiereactie en detectie.

 Deze werkwijze is een overzicht van de bijsluiters op het moment van publicatie. Voor volledige instructies verwijzen we naar de meest recente bijsluiters in de kit.

USA/CORPORATE OFFICE

3471 River Hills Drive
Cincinnati, Ohio 45244 USA
Telephone: 513-271-3700

MERIDIAN BIOSCIENCE EUROPE

Belgium/Luxembourg Tel: +32 (0)6789 5959
France Tel: +33 (0)1 4256 0440
Germany Tel: +49 (0)3371 60 222 31
Italy Tel: +39 0331 43 3636
Netherlands Tel: +31 (0)411 62 11 66
United Kingdom Tel: +44 (0)20 8453 7970

Orders/Customer Service: 1-800-543-1980
Technical Support: 1-800-343-3858
Information Fax: 513-272-5432
Ordering Fax: 513-271-0124
meridianbioscience.com